

343

livreurs de lait dans le 64



465 €/1000 L

de prix moyen payé en 2023

81

installations ces 5 dernières années dans les Pyrénées-Atlantiques

Evènements marquants 2023

31/03/2023 : Arrêt de la collecte laitière par Danone dans le Sud-ouest

Arrêt de la collecte en deux vagues: 31/03/2023 pour les éleveurs de l'OP SOL secteur Sud Landes Pays Basque et le 31/10/2023 pour les éleveurs de l'OP SOL secteur Béarn Bigorre.

08/09/2023 : L'OP SOL et Savencia officialisent leur partenariat

L'Organisation de producteur SOL (Sud-Ouest Laitier) et Savencia Fromage & Dairy ont officialisé leur partenariat sur la collecte laitière à la Fromagerie des Chaumes.

130 fermes laitières réparties sur les départements des Pyrénées-Atlantiques (64), des Landes (40), des Hautes-Pyrénées (65), de Haute-Garonne (31) et du Gers (32) viendront consolider les approvisionnements de la Fromagerie des Chaumes située à Jurançon (64), qui fabrique notamment le St Albray.

19/09/2023 : Ouverture du Procès en appel sur le contentieux Savencia – OP Sunlait.

L'organisation de producteur Sunlait demande près de 112 M€ compensatoires à Savencia. Le verdict est prévu le 28 novembre. L'OP Sunlait regroupe 6 associations dont l'APLSG (Asso. des Pro-

ducteurs Laitiers du Sud Gascogne) qui regroupe 70 producteurs livrant à la Fromagerie des Chaumes.

En septembre 2021, l'OP Sunlait avait intenté une action en justice à l'encontre de Savencia pour ce qu'elle considérait être une non-application contractuelle de la formule de calcul du prix de base, telle qu'elle avait été convenue le 18 juin 2018. L'OP considère en effet que le protocole signé ce jour-là est un avenant au contrat-cadre et qu'à ce titre la formule de prix aurait dû être maintenue en vigueur jusqu'en mars 2024, date à laquelle le contrat-cadre prendrait fin, bien que Savencia l'ait résilié en mars 2022.

Printemps – été 2023 : Une collecte fourragère de qualité, en quantité

Contrairement à l'été 2022, des fauches de regain de qualité ont été faites courant août et les premiers retours des maïs ensilage sont globalement très positifs, permettant d'aborder sereinement l'année à venir. Les récoltes d'herbe ont été compromises par la pluviométrie de la fin de printemps. Le foin est souvent de piètre qualité tandis que les récoltes humides des premiers cycles d'herbes sont très correctes en qualité comme en rendement.

Contexte mondial :

Après avoir atteint des niveaux très élevés à l'été 2022 (7500 €/t pour le beurre et 4300 €/t pour la poudre 0%), le repli des produits laitiers industriels se poursuit. Ils se situent en octobre 2023 à 4500 €/t pour le Beurre et à 2200 €/t pour la poudre 0%. Ils restent toutefois à des niveaux favorables au regard de la moyenne décennale.

Pour autant la production laitière dans les grands bassins exportateurs présente une augmentation modérée. En effet on observe les tendances suivantes sur les 12 derniers mois: - 0,4% en NZ, + 0,7% aux USA et + 0,8% en Europe).

Ces indicateurs de prix industriels sont importants car ils sont utilisés dans la fixation de la formule du prix de base entre les organisations de producteurs et les laiteries.



Contexte national :

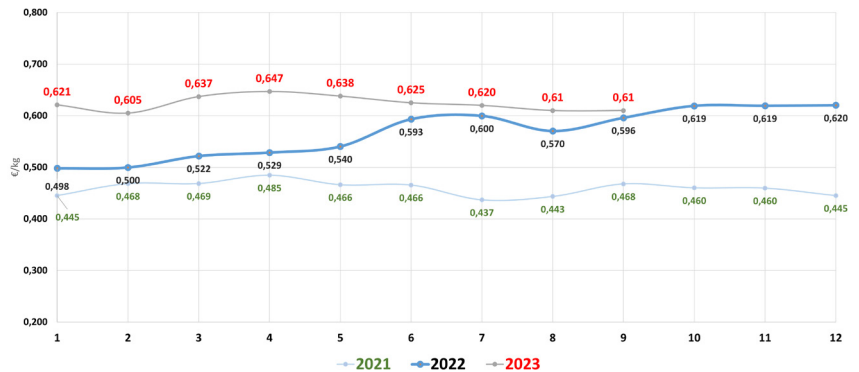
En France, la production laitière évolue à contrecourant de la production européenne. Elle présente une baisse très marquée (- 2,4 % sur les 8 premiers mois de 2023). Elle atteignait déjà - 1,2 % entre 2022 et 2021.

Après une période de forte inflation, l'indice général IPAMPA lait de vache est en recul de 3 % sur octobre 2023 par rapport à 2022 mais présente une augmentation de 18 % par rapport à 2021. Parmi les postes qui ont le plus évolué, les engrais dont le prix unitaire est revenu à des niveaux connus en 2021 après avoir doublé sur l'année 2022. Même tendance baissière pour les aliments achetés après avoir augmenté de + 30 %.

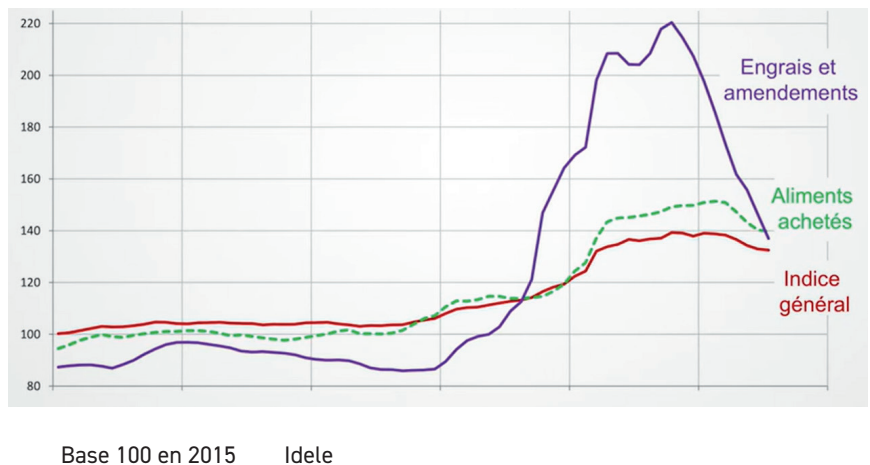
Concernant l'évolution des prix, les produits laitiers en magasin ont augmenté entre + 17 à + 21 %. On observe ainsi un contraste marqué entre les prix de produits laitiers industriels (cf cotation Beurre et Poudre 0 %) en baisse alors que les produits laitiers de grande consommation se stabilisent à des niveaux jamais atteints.



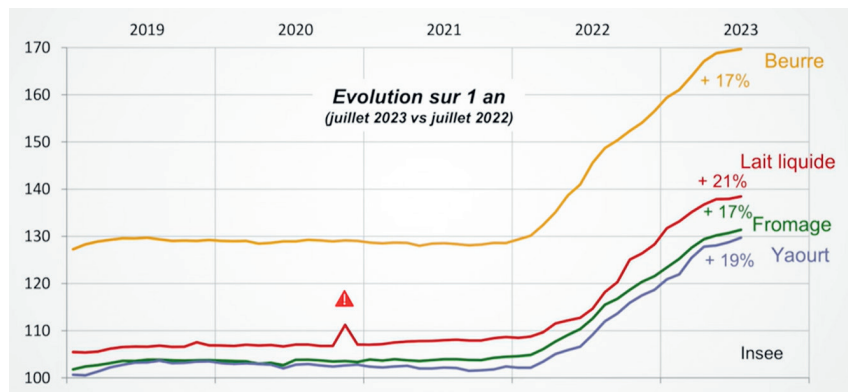
Évolution du prix moyen relevé du Tourteau soja sur les exploitations laitières Conseil Élevage 64-40 (Ech : 206 prix relevés en 2023)



Indice Ipampa lait de vache jusqu'en juillet 2023



Évolution des prix à la consommation pour le marché français (indice base 100 en 2015)

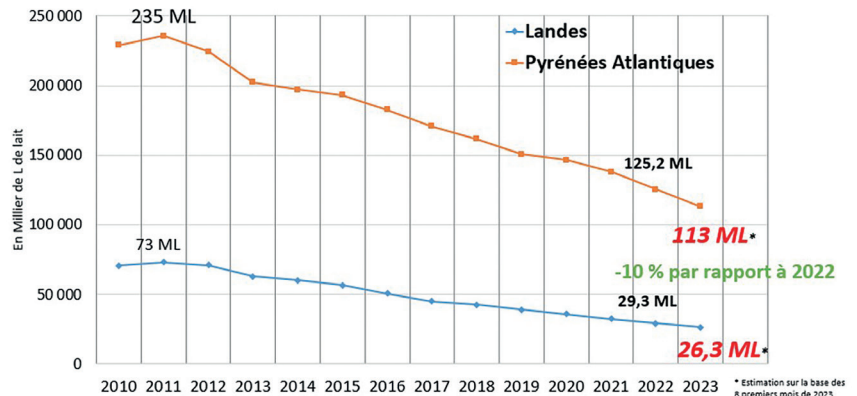


Contexte départemental :

Production

On compte au 1^{er} septembre 2023, **343 livreurs de lait dans les Pyrénées-Atlantiques et 61 dans les Landes**. Il y a 466 détenteurs de plus de 10 vaches laitières sur le département; la différence entre livreurs et détenteurs correspond aux éleveurs transformateurs et aux éleveurs allaitants ayant des tantes laitières pour le troupeau. La déprise laitière est plus sensible que la moyenne nationale (- 10 % sur le 64 et le 40 contre - 2,4 % en France), expliquée notamment par la démographie du paysage laitier et le non-renouvellement des générations. En effet, 260 exploitations présentent un des chefs d'exploitation de plus de 57 ans; 42 dans les Landes. Moins d'une exploitation sur 3 est reprise avec une continuité de l'activité laitière (contre 45 % sur la moyenne nationale en bovins lait).

Évolution de la production laitière collectée dans les Landes et P.-A.



Nombre d'exploitations laitières en fonction du nombre de vaches laitières

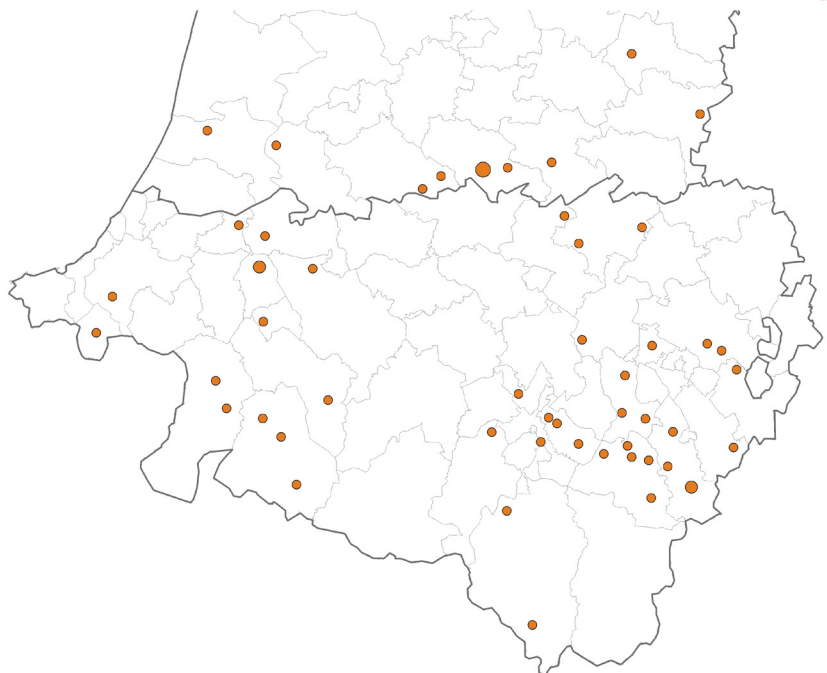
> 10 VL 466	> 50 VL 130	> 70 VL 52	> 120 VL 12
> 20 VL 355	> 60 VL 82	> 80 VL 37	> 200 VL 2

Installations

Sur ces 5 dernières années, le département des Pyrénées-Atlantiques compte **81 installations en Bovins lait**. Le nuage de mots ci-contre illustre les stratégies et orientations prises par ces nouveaux éleveurs.



Installations en bovins lait 2017-2021

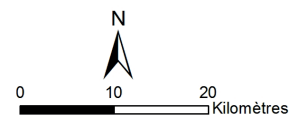


Légende

□ Cantons

Nombre d'installations

Total
● 2



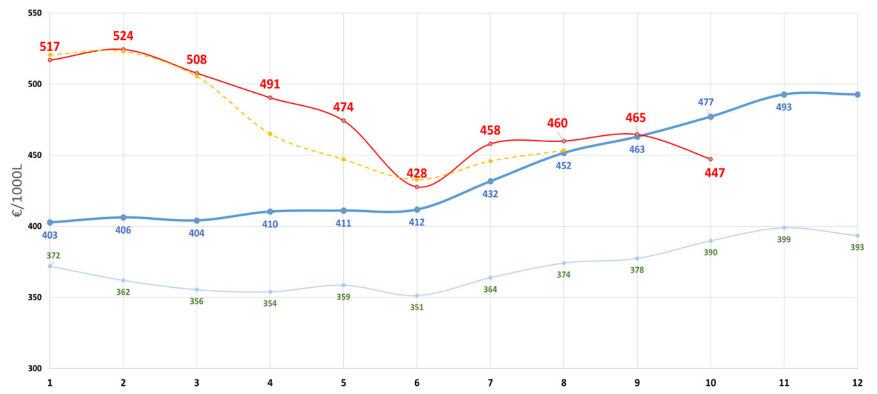
Réalisation : SIG Chambre d'Agriculture 64
Source : IGN BD CARTO® et Chambre d'Agriculture 64
Date d'enregistrement : 13/09/2022
Installations v01

Prix et marges

Le prix du lait payé est en augmentation de **+50 €/1 000 L** sur les 10 premiers mois de 2023 (+110 € par rapport à 2021). Le prix de base est à la hausse, tiré notamment par la coopérative Sodiaal avec **447 €/1 000 L** sur 2023 (contre **396 €/1 000 L** en 2022). Toutefois, une diminution du prix est observée sur la fin d'année 2023.

La marge sur coût alimentaire (alimentation achetée, coût des fourrages, frais d'élevage) est en augmentation sur l'année 2023 (+ 5 % estimés sur l'année), tirée par un prix du lait à la hausse notamment en début d'année 2023. Celle-ci était déjà à la hausse en 2022, de + 17 % par rapport à 2021. À noter que cette marge ne prend pas en compte l'évolution des charges de structure, qui sont elles aussi en augmentation. Néanmoins, on constate beaucoup d'hétérogénéité sur l'évolution de l'économie des exploitations. La situation est beaucoup moins favorable pour les systèmes peu optimisés, plus impactés par la hausse des charges et ceux ayant subi l'impact de la sécheresse 2022 (systèmes non irrigués) qui a engendré un déficit de produits et/ou des charges alimentaires supplémentaires.

Évolution du prix payé du lait relevé sur les exploitations laitières Conseil Élevage 64-40



Évolution de la marge sur coût alimentaire €/1000 L des exploitations laitières CEL 64-40 entre 2021 et 2023

